

NIPA 사업관리시스템

사용자매뉴얼 - 회원가입 - v.3.1.



I	회원가입	p.3
II	로그인/로그아웃	p.8
III	아이디/비밀번호 찾기	p.10
IV	개인정보수정	p.13
V	평가위원 신청	p.14
VI	회원탈퇴	p.16

1. 회원가입

1) 회원가입

- 사업관리시스템 홈페이지 접속 후 회원가입 버튼을 클릭합니다.

| 화면위치 | 사업관리시스템 홈페이지(<https://nxt.nipa.kr>) > 회원가입

1. 약관동의 2. 본인인증 3. 가입서식 4. 가입완료

정보통신산업진흥원 사업관리시스템 회원으로 가입하시려면 먼저 이용약관 및 개인정보처리방침에 동의하셔야 합니다. 정보통신산업진흥원 사업관리시스템 회원가입 시, **만 14세 미만**은 가입되지 않습니다. 회원으로 가입하기 전 아래의 이용약관을 반드시 읽어주세요.

이용약관(필수)

☐ 위의 '이용약관'에 동의합니다.

개인정보 수집 및 이용 동의(필수)

■ 개인정보 수집 및 이용 동의

수집, 이용 목적	서비스 이용 시 본인확인 및 본인인증
수집하는 개인정보 항목	성명, 아이디, 비밀번호, 2차인증 비밀번호, 생년월일, 성별, 국가연구자 번호, 소속(기관명, 기관주소, 사업자등록번호, 재직시작일자, 부서, 직급),

| 이용방법 |

- ① NIPA 사업관리시스템 홈페이지에 (<https://nxt.nipa.kr>) 접속합니다.
- ② [회원가입] 버튼을 클릭합니다.

〈 기존 회원 로그인 안내 〉

- 이전 사업관리시스템 (SMART)에 가입한 경우, 동일한 계정으로 로그인 및 신규 사업관리시스템 (NXT) 이용 가능합니다.
※ 원활한 이용을 위해 로그인 후 회원 정보를 현행화하여 주시기 바랍니다.(p.13).
※ 아이디 또는 비밀번호를 분실 시 p.10~12 참고 바랍니다.
- 로그인, 아이디/비밀번호 찾기 과정에서 오류가 발생한 경우, NIPA 사업관리시스템 운영지원 콜센터로 문의바랍니다.
(070-5151-8239, 8215)

1. 회원가입

1) 회원가입

- 회원가입을 진행합니다.

| 화면위치 | 사업관리시스템 홈페이지(<https://nxt.nipa.kr>) > 회원가입 > 약관동의

1. 약관동의

2. 본인인증

3. 가입서식

4. 가입완료

정보통신산업진흥원 사업관리시스템 회원으로 가입하시려면 먼저 이용약관 및 개인정보처리방침에 동의하셔야 합니다. 정보통신산업진흥원 사업관리시스템 회원가입 시, **만 14세 미만**은 가입되지 않습니다. 회원으로 가입하기 전 아래의 이용약관을 반드시 읽어주세요.

이용약관(필수)

제 1장 총칙
제 1 조 (목적)
본 약관은 정보통신산업진흥원 사이트 (이하 "당 사이트")가 제공하는 모든 서비스(이하 "서비스")의 이용조건 및 절차, 이용자와 당 사이트와 관련한 권리, 의무, 책임사항과 기타 필요한 사항을 규정함을 목적으로 합니다.

제 2 조 (약관의 명시와 개정)
당 사이트는 이 약관의 내용과 정보통신산업진흥원의 주소지, 기관 대표 연락처(전화, 팩스, 이메일 등)를 당 사이트의 초기 서비스 화면(정면)에 게시합니다.

☐ 위의 '이용약관'에 동의합니다.

개인정보 수집 및 이용 동의(필수)

정보통신산업진흥원은 정보통신산업진흥법 제27조, 소프트웨어 진흥법 시행령 제68조, 국가연구개발 보조금 관리에 관한 법률 시행령 제 19조 등에 따라 과제 관리 및 지원을 위해 아래와 같이 개인정보를 수집·이용하고 있습니다. 내용을 자세히 읽으신 후 동의 여부를 진행하여 주십시오.

■ 개인정보 수집 및 이용 동의

수집·이용 목적	과제협약제결 및 이행 등 사업관리시스템 서비스 제공 및 사업정보관리 (정산, 평가 등), 사업 투입 인력의 적정성 판단(경력, 전공, 실적 등), (정보통신산업진흥원 등)의 업무수행에 필요한 정보의 수집·이용
개인정보를 제공받는 자	신원카드주식회사
제공받는 자의 개인정보 이용목적	과제 수행에 대한 카드 발급 및 사용 관리

☐ 위의 '개인정보의 제3자 제공 및 활용 동의'에 동의합니다.

| 이용방법 |

- ① 이용약관, 개인정보 수집 및 이용 동의, 개인정보의 제3자 제공 및 활용 동의 약관을 읽은 후 동의 체크합니다.
※ 약관을 모두 읽은 후에 동의 여부를 체크할 수 있습니다.
- ② [확인] 버튼을 클릭하면 다음 화면으로 이동합니다.

1. 회원가입

1) 회원가입

- 회원가입을 진행합니다.

| 화면위치 | 사업관리시스템 홈페이지(<https://nxt.nipa.kr>) > 회원가입 > 본인인증

1. 약관동의 2. 본인인증 3. 가입서식 4. 가입완료

휴대폰 인증

아이핀 인증

휴대폰 인증받기

아이핀 인증받기

이동통신사 선택

SKT KT LG U+

SKT 알뜰폰 KT 알뜰폰 LG U+ 알뜰폰

1 알뜰폰 사업자 확인

NICE아이핀 앱 인증하기

QR 인증하기

NICE아이핀 앱으로 인증요청 알림을 보내드릴게요

앱 설치하러 가기

아이디 혹은 휴대폰번호

이름

[필수] 개인정보 수집 및 이용 동의

인증 요청하기

가입하기 아이디 찾기

아이디/비밀번호로 인증하기

| 이용방법 |

- ① 휴대폰 또는 아이핀 인증을 통해 본인인증을 진행합니다.

1. 회원가입

1) 회원가입

- 회원가입을 진행합니다.

| 화면위치 | 사업관리시스템 홈페이지(<https://nxt.nipa.kr>) > 회원가입 > 가입서식

1. 약관동의 2. 본인인증 3. 가입서식 4. 가입완료

가입정보

이름 [입력] 2 ID중복확인 5~20자의 영문 소문자, 숫자와 특수기호(_)만 사용 가능

아이디 [입력] 5~20자의 영문 소문자, 숫자와 특수기호(_)만 사용 가능

비밀번호 [입력] 8~20자의 영문 소문자, 숫자, 특수문자만 사용 가능

비밀번호 확인 [입력] 입력된 비밀번호와 맞지 않습니다.

2차인증 비밀번호 ☐ 등록 ☒ 미등록 3

생년월일 [입력]

성별 ☐ 남성 ☒ 여성

이메일 [입력] 기타

휴대전화번호 [입력] 4

사무실전화번호 [입력]

국가연구자번호 [입력]

소속정보

직장명 [입력] 5

직장주소 [입력]

사업자등록번호 [입력] 기관구분 [입력]

재직시작일자 [입력]

부서명 [입력]

직급 [입력]

6 확인 닫기

| 이용방법 |

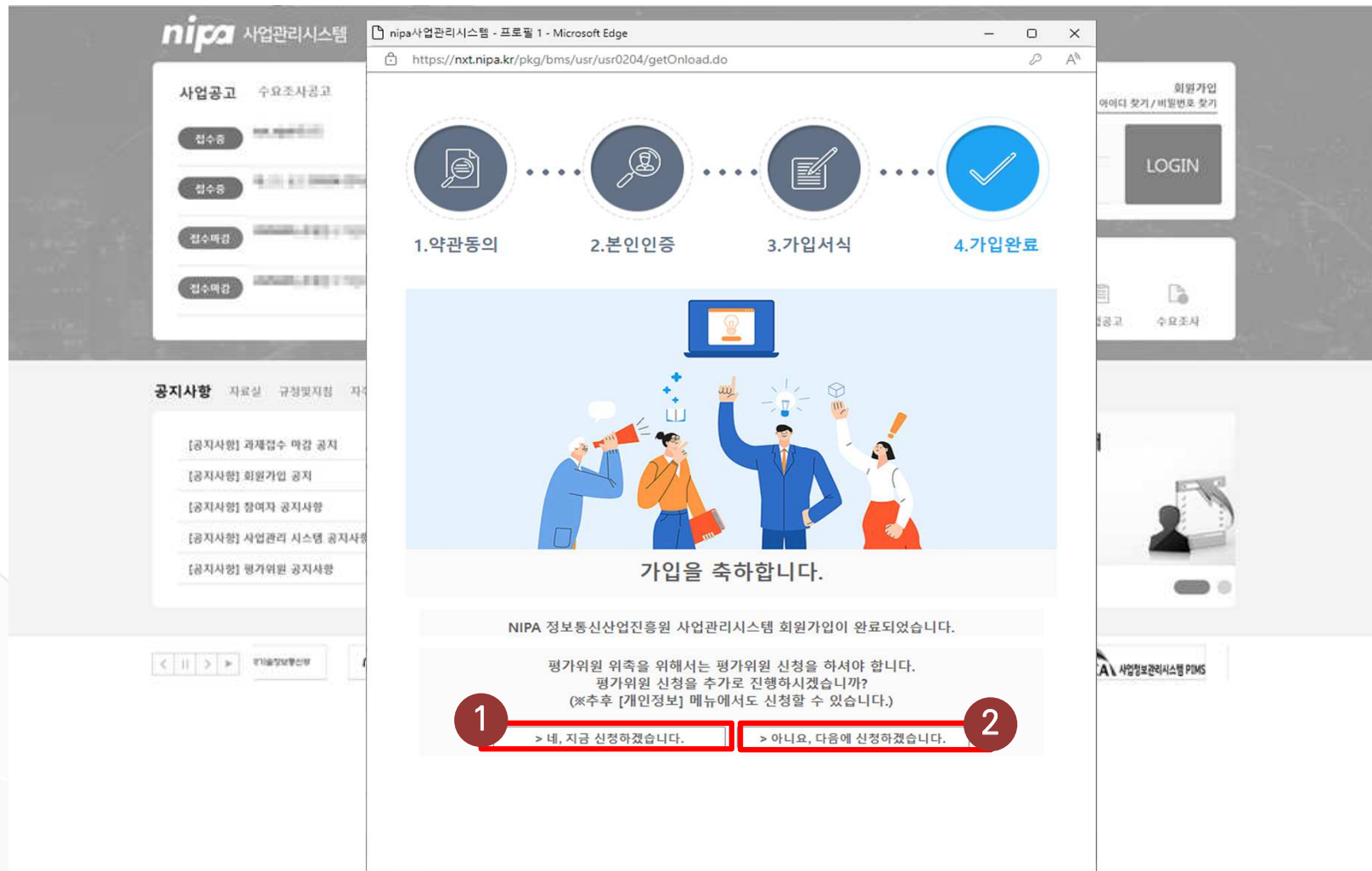
1. 가입정보 및 소속정보를 입력합니다.
※ [✓] 항목은 필수 항목입니다.
2. [ID 중복확인] 버튼을 클릭하여 중복 확인합니다(필수).
3. 2차 인증 비밀번호를 등록하면 향후 비밀번호 변경 시 활용됩니다(p.13).
4. 본인인증 시 입력한 휴대전화번호를 입력합니다.
※ 휴대전화번호 변경은 개인정보 수정에서 가능합니다(p.13).
5. 소속정보 중 직장명, 직장주소, 사업자등록번호, 기관구분 항목은 [Q] 버튼 클릭 및 소속 기관 조회 후 더블 클릭하면 자동 입력되고 검색 결과가 없는 경우 [신규] 버튼을 클릭하여 기관 정보 등록합니다.
※ 기관정보 수정은 최초 등록자만 가능하며, 수정 또는 삭제가 필요한 경우 NIPA 사업관리시스템 운영지원 콜센터로 문의바랍니다.
(070-5151-8239, 8215)
6. [확인] 버튼을 클릭하면 다음 화면으로 이동합니다.

1. 회원가입

1) 회원가입

- 회원가입을 진행합니다.

| 화면위치 | 사업관리시스템 홈페이지(<https://nxt.nipa.kr>) > 회원가입 > 가입완료



| 이용방법 |

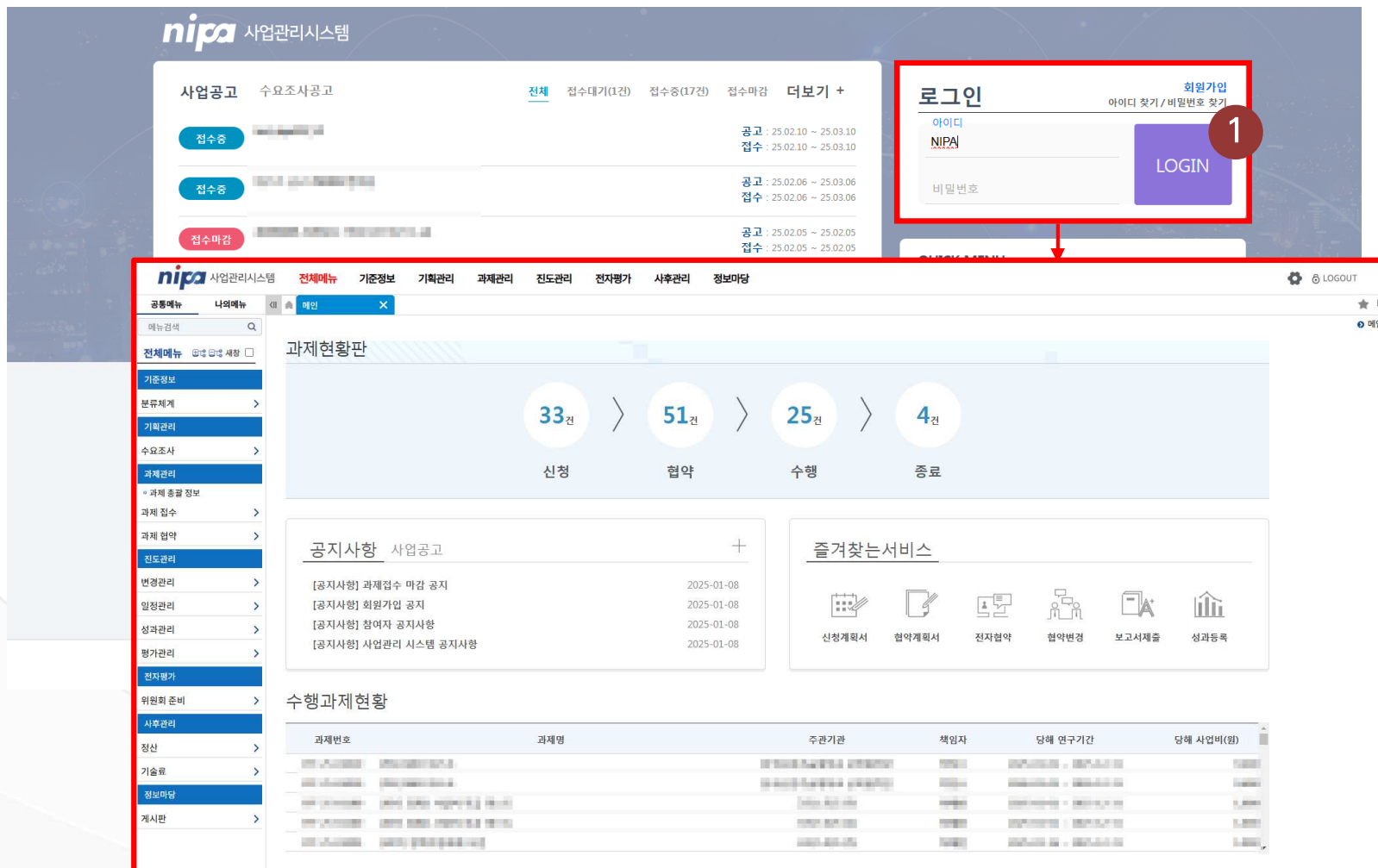
- ① [네, 지금 신청하겠습니다.] 버튼을 클릭하면 가입이 완료되고 평가위원 신청 화면으로 이동합니다(p.14).
- ② [아니요, 다음에 신청하겠습니다.] 버튼을 클릭하면 가입이 완료됩니다.

2. 로그인/로그아웃

1) 로그인

- 사업관리시스템 홈페이지에 로그인합니다.

| 화면위치 | 사업관리시스템 홈페이지(<https://nxt.nipa.kr>) > 로그인



| 이용방법 |

- 아이디와 비밀번호 입력 후 [LOGIN] 버튼을 클릭합니다.

〈 기존 회원 로그인 안내 〉

- 이전 사업관리시스템 (SMART)에 가입한 경우, 동일한 계정으로 로그인 및 신규 사업관리시스템 (NXT) 이용 가능합니다.
※ 원활한 이용을 위해 로그인 후 회원 정보를 현행화 하여 주시기 바랍니다.(p.13).
※ 아이디 또는 비밀번호를 분실 시 p.10~12 참고 바랍니다.
- 로그인, 아이디/비밀번호 찾기 과정에서 오류가 발생한 경우, NIPA 사업관리시스템 운영지원 콜센터로 문의바랍니다.
(070-5151-8239, 8215)

2. 로그인/로그아웃

1) 로그아웃

- 사업관리시스템 홈페이지에서 로그아웃합니다.

| 화면위치 | 사업관리시스템 메인 HOME > 로그아웃

The screenshot shows the NIPA Business Management System homepage. A red box highlights the central content area, and a red arrow points to the 'LOGOUT' button in the top right corner, which is also marked with a red circle and the number '1'.

Top Navigation: nipa 사업관리시스템, 전체메뉴, 기준정보, 기획관리, 과제관리, 진도관리, 전자평가, 사후관리, 정보마당

Left Sidebar: 공통메뉴, 나의메뉴, 메뉴검색, 전체메뉴, 기준정보, 분류체계, 기획관리, 주요조사, 과제관리, 과제 종합 정보, 과제 접수, 과제 협약, 진도관리, 변경관리, 일정관리, 성과관리, 평가관리, 전자평가, 위원회 준비, 사후관리, 정산, 기술료, 정보마당, 게시판

Main Content Area:

- 과제현황판**
- 공지사항** 사업공고
 - 사업공고: 접수중, 공고: 25.02.10 ~ 25.03.10, 접수: 25.02.10 ~ 25.03.10
 - 사업공고: 접수중, 공고: 25.02.06 ~ 25.03.06, 접수: 25.02.06 ~ 25.03.06
 - 사업공고: 접수중, 공고: 25.02.05 ~ 25.02.05, 접수: 25.02.05 ~ 25.02.05
 - 사업공고: 접수중, 공고: 25.02.05 ~ 25.03.05, 접수: 25.02.05 ~ 25.03.05
- 공지사항** 사업공고
- 수행과제 현황**
- POPUP ZONE**
 - 국가연구자번호 입력 안내: 출결박임자 이거나 참여연구원인 경우, 국가연구자번호를 필수로 발급 받아야 합니다.

| 이용방법 |

- ① [LOGOUT] 버튼을 클릭합니다.

3. 아이디/비밀번호 찾기

1) 아이디 찾기

- 아이디 찾기를 진행합니다.

| 화면위치 | 사업관리시스템 홈페이지(<https://nxt.nipa.kr>) > 아이디 찾기

The screenshot shows the NIPA account recovery page. A red box highlights the '아이디 찾기' (Find ID) form. The form has two input fields: '이름' (Name) and '휴대전화번호' (Mobile Phone Number). Below the form, a message states: '입력된 정보로 찾은 아이디는 [redacted] 입니다.' (The ID found with the entered information is [redacted]). A red arrow points to the '아이디 찾기' button, and a red circle with the number '2' is next to the '인증' (Authenticate) button.

공지사항	관리자	2025-01-08
[공지사항] 과제접수 마감 공지	관리자	2025-01-08
[공지사항] 회원가입 공지	관리자	2025-01-08
[공지사항] 참여자 공지사항	관리자	2025-01-08
[공지사항] 사업관리 시스템 공지사항	관리자	2025-01-08
[공지사항] 평가위원 공지사항	관리자	2025-01-08

국가연구자번호 입력 안내
총괄책임자 이거나 참여연구원인 경우, 국가연구자번호를 필수로 발급 받아야 합니다.
상세보기 >

| 이용방법 |

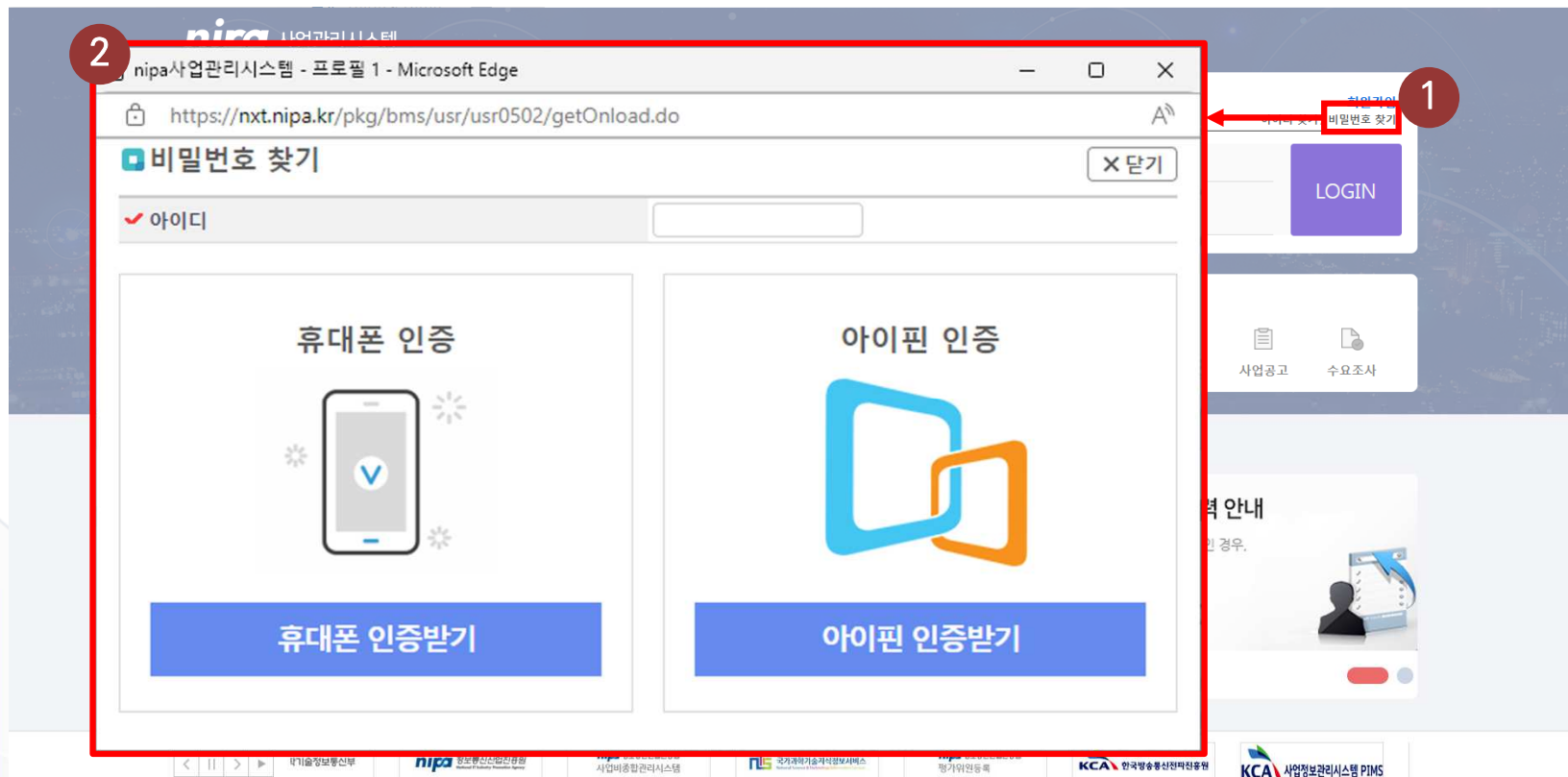
- ① [아이디 찾기] 버튼을 클릭하면 팝업이 나타납니다.
- ② 가입정보 입력 후 [인증] 버튼을 클릭하면 아이디가 조회됩니다.
※ 회원정보에 등록된 휴대전화번호를 모르는 경우, NIPA 사업관리시스템 운영지원 콜센터로 문의바랍니다.
(070-5151-8239, 8215)

3. 아이디/비밀번호 찾기

1) 비밀번호 찾기

- 비밀번호 찾기를 진행합니다.

| 화면위치 | 사업관리시스템 홈페이지(<https://nxt.nipa.kr>) > 비밀번호 찾기



| 이용방법 |

- ① [비밀번호 찾기] 버튼을 클릭하면 팝업이 나타납니다
- ② 아이디 입력 후 휴대폰 또는 아이핀을 통해 본인인증을 진행합니다.

3. 아이디/비밀번호 찾기

1) 비밀번호 찾기

- 비밀번호 찾기를 진행합니다.

| 화면위치 | 사업관리시스템 홈페이지(<https://nxt.nipa.kr>) > 비밀번호 찾기

The screenshot shows the NIPA system interface. A modal window titled '비밀번호 변경' (Change Password) is open. It contains two input fields: '새 비밀번호' (New Password) and '비밀번호 확인' (Confirm Password). A red circle with the number '1' is placed over the '확인' (Confirm) button. The background shows the NIPA system homepage with various navigation links and a login section.

| 이용방법 |

- ① 새 비밀번호 및 비밀번호 확인 항목을 입력하고 [확인] 버튼을 클릭하면 비밀번호가 변경됩니다.
※ 비밀번호는 8~20 자의 영문 소문자, 숫자, 특수 문자만 사용 가능합니다.

1) 개인정보수정

- 개인정보수정 화면을 통해 수정합니다.

[화면위치 | 사업관리시스템 메인 HOME > 개인정보수정

과제현황판

개인정보 수정

기본정보

이름: [] 아이디: [] 비밀번호 변경: [] 성별: []

생년월일: [] 주민등록번호: [] 국가연구자번호: []

휴대전화번호: [] 사무실전화번호: [] 이메일: []

자택주소: [] Q 주소찾기

본인인증 여부: []

소속정보 ※ 기관명과 사업자등록번호 불일치 시 평가 참여가 불가할 수 있습니다.

소속기관: [] 기관유형: [] 사업자등록번호: []

기관주소: [] 소속지역: []

기관구분: [] 부서명: [] 직급: []

직위: [] 재직시작일자: [] 총경력: []

개인정보 동의

이용약관 (필수) ☒ 예 ☐ 아니오 약관 보기

개인정보의 제3자 제공 및 활용 동의 (필수) ☒ 예 ☐ 아니오 약관 보기

[이용방법]

- ① [⚙] 클릭 시 개인정보 수정 팝업이 나타납니다.
- ② [평가위원신청] 버튼을 클릭하면 신청 팝업이 나타납니다(p.14).
- ③ [회원탈퇴] 버튼을 클릭하면 팝업이 나타납니다(p.16).
- ④ [저장] 버튼을 클릭하면 변경 내용이 저장됩니다.

〈 기존 회원 정보 수정 안내 〉

- 이전 사업관리시스템(SMART) 회원의 경우, 최초 가입 당시 입력한 정보가 이관 등록되어 있습니다.
- 원활한 사업관리시스템 이용을 위해, 최초 가입 당시 입력하지 않았거나 상이한 정보가 있는 경우 현행화 하여 주시기 바랍니다.

5. 평가위원신청

1) 평가위원신청

- 평가위원 신청을 진행합니다.

| 화면위치 | 사업관리시스템 메인 HOME > 개인정보수정 > 평가위원 신청

The screenshot displays the NIPA evaluation committee application process in three steps, each highlighted with a red box and a numbered circle:

- 1. 개인정보 수집 및 이용 동의 (필수)**: This step involves collecting and using personal information. It includes a section for "개인정보 수집 및 이용 동의" (Personal Information Collection and Use Consent) with a table of collection purposes and a "동의" (Consent) button.
- 2. 평가위원 신청**: This step is for applying to be an evaluation committee member. It includes a section for "평가위원 Pool 등록 기준" (Evaluation Committee Pool Registration Standards) and a table for "평가위원 윤리의식 확인" (Evaluation Committee Ethics Confirmation).
- 3. 평가위원 서약서 동의**: This step is for agreeing to the evaluation committee oath. It includes a section for "평가위원 서약서" (Evaluation Committee Oath) and a "동의" (Consent) button.

| 이용방법 |

- ① [개인정보 수집 및 처리] 탭의 항목별 내용을 읽은 후 체크박스를 선택합니다.
- ② [평가위원 윤리의식] 탭의 항목별 내용을 읽은 후 체크박스를 선택합니다.
- ③ [평가위원 서약서] 탭의 내용을 읽은 후 체크박스를 선택합니다.
- ④ ①~③이 완료된 후, 하단의 [확인] 버튼을 클릭하면 다음 화면으로 이동합니다.

5. 평가위원신청

1) 평가위원신청

- 평가위원 신청을 진행합니다.

| 화면위치 | 사업관리시스템 메인 HOME > 개인정보수정 > 평가위원 신청

1

2

3

3

평가위원 신청

기본정보

이름

아이디

성별

생년월일

주민등록번호

국가연구자번호

휴대전화번호

사무실전화번호

이메일

자택주소

본인인증 여부

소속정보

소속기관

기관주소

기관구분

직위

기관유형

부서명

재직시작일자

사업자등록번호

소속지역

직급

종경력

글로벌 기획/평가가능 여부

영문 보고서 작성 수준

영어 회화, 토론, 회의, 면접 수준

기타 외국어

전문분야

전문분야(산업기술분류) 1순위

전문분야(산업기술분류) 2순위

전문분야(산업기술분류) 3순위

전문분야 추가 기재

은행계좌 목록

순번

은행명

예금주

계좌번호

비고

조회할 데이터가 없습니다.

학력정보 목록

순번

학위

학교

학과

입학년월

졸업년월

지도교수

조회할 데이터가 없습니다.

| 이용방법 |

- ① 기본정보, 소속정보 등을 항목별 내용을 입력합니다.
- ② [평가위원 신청] 버튼을 클릭하면 신청이 완료됩니다.
- ③ 은행계좌 ~ 자격증정보 목록 항목은 [입력] 버튼을 클릭하여 내용(증빙서류 등)을 기재하고 [저장] 버튼을 클릭합니다.
※ 여러 건을 등록하는 경우 상기 내용을 반복합니다.

1) 회원탈퇴

- 회원탈퇴를 진행합니다.

| 화면위치 | 사업관리시스템 메인 HOME > 개인정보수정 > 회원탈퇴

| 이용방법 |

- ① 개인정보 파기 절차 및 방법 약관을 모두 읽고 체크박스를 선택합니다.
- ② 비밀번호 확인란에 현재 사용 중인 비밀번호를 입력하고, [비밀번호 확인] 버튼을 클릭합니다(필수).
- ③ [확인] 버튼을 클릭하면 탈퇴 팝업이 나타납니다.
- ④ ③ 팝업에서 [확인] 버튼을 클릭하면 탈퇴가 완료됩니다.

1 nipa사업관리시스템 - 프로파일 1 - Microsoft Edge

https://nxt.nipa.kr/pkg/bms/usr/usr0405/getOnLoadWithdrawPop.do

회원 탈퇴

개인정보 파기 절차 및 방법 ※아래 약관을 읽은 후 동의 가능합니다.

가. 정보통신산업진흥원은 개인정보 보유기간의 경과, 처리목적 달성 등 개인정보가 불필요하게 되었을 때에는 지체 없이 해당 개인정보를 파기합니다. 다만, 정보주체로부터 동의 받은 개인정보 보유기간이 경과하거나 처리목적이 달성되었음에도 불구하고 다른 법령에 따라 개인정보를 계속 보존하여야 하는 경우에는 해당 개인정보 (또는 개인정보파일)를 별도의 데이터베이스(DB)로 옮기거나 보관장소를 달리하여 보존합니다.

나. 개인정보의 파기가 발생한 경우에는 지체 없이 본 개인정보처리방침 또는 공지사항을 통하여 공개 하도록 하겠습니다.

☐ 위 개인정보 파기 절차 및 방법에 동의합니다.

탈퇴정보

아이디	<input type="text"/>	이름	<input type="text"/>
생년월일	<input type="text"/>	성별	<input type="radio"/> 남성 <input checked="" type="radio"/> 여성

☒ 비밀번호 확인 ☒ 비밀번호 확인

3

nxt.nipa.kr의 메시지

회원 탈퇴하시겠습니까?

탈퇴 후 복구할 수 없습니다.

4

감사합니다.

